

Rubino

SOGGIORNI CLASSICI



modelli depositati

“Quando lo spirito non collabora
con le mani non c'è arte.” (L. Da Vinci)

*“When our spirit does not collaborate
with our hands there is no art.” (L. Da Vinci)*

Il gusto di creare cose semplici.

Professionalità, tradizione e capacità imprenditoriali ne hanno fatto, negli ultimi anni, una realtà di spessore internazionale nel settore del mobile.

Siamo riusciti ad imporci all'attenzione di operatori e clienti con una produzione articolata nella proposta e negli stili, apprezzata per la filosofia di fondo improntata alla semplicità delle linee e delle soluzioni.



I soggiorni classici Rubino sono da sempre apprezzati per il grande fascino che sanno suscitare, per il richiamo a quanto di buono ci proviene dalla tradizione a cui si ispirano e diventano sobri ed eleganti grazie al lavoro sapiente dei nostri maestri artigiani.

Le linee semplici, in equilibrio armonico dei volumi, rendono l'ambiente più confortevole, capace di suscitare emozioni, un design senza tempo per realizzare una casa esclusiva e unica che si rifà al passato per rendere più piacevole il presente.

Le collezioni dei soggiorni classici rubino sono state definite splendide perché versatili e pratiche, preziose con dettagli ricercati, creati per sopravvivere alle mode passeggere per diventare essi stessi riferimento incontrastato di buon gusto.

Rubino

SOGGIORNI CLASSICI



LE FINITURE
DISPONIBILI



Massellato (M)



Pannellato (P)



Bugnato (B)



Intarsiato Nastro (I)



Intarsiato Fiocco (F)

Le dimensioni si riferiscono a quelle esterne massime e sono indicative.
Le foto e le grafiche sono solo alcuni esempi delle varie composizioni che si possono creare.

I colori, le tonalità e le varie sfumature sono puramente dimostrativi e non vincolanti.
Tutti i dati, immagini, colori possono essere soggetti a variazioni senza preavviso e non impegnano il costruttore.
Tutti i diritti sono riservati. E' vietata la riproduzione anche parziale.



ART ▶ 7695/P
 ▶ Soggiorno componibile
 ▶ Misure cm. L.158 - P.50 - H.222/237



ART ▶ S 364
 ▶ Porta DVD

ART ▶ S 252
 ▶ Pensile a giorno 4 vani
 ▶ + 2 ART S 254 Divisorio portaoggetti per pensile

Ispirazione antica,
 concezione moderna.
Past ideas, modern concepts.

ART ▶ S 248/V



ART ▶ S 254

ART ▶ S 252



ART ▶ S 364



ART ▶ S 323/P

ART ▶ B 323/P
 ▶ Base soggiorno
 ▶ Misure cm. L.158 - P.50 - H.56

ART ▶ S 248/V
 ▶ Pensile 2 vani 2 ante a vetro
 ▶ Misure cm. L.100 - P.37 - H.47



ART ▶ 7198/I
 ▶ Soggiorno componibile
 ▶ Misure cm. L.158 - P.50 - H.227

Uno stile aggraziato,
 per un sereno abitare.
An attractive style for problem-free living



ART ▶ 7164/P
 ▶ Soggiorno componibile
 ▶ Misure cm. L.158 - P.50 - H.227



ART ▶ 7290/F
 ▶ Soggiorno componibile
 ▶ Misure cm. L.200 - P.50 - H.177/192

Particolare tavolo visto aperto



ART ▶ S 366
 ▶ Tavolo rettangolare allungabile
 intarsiato modello Fiocco gambe a spillo
 ▶ Misure cm. L.160 - P.85 - H.80
 con 2 allunghe da cm. 40

ART ▶ S 373
 ▶ Sedia traforata modello Fiocco
 gambe a spillo



◀ ART ▶ 7216/P
 ▶ Soggiorno componibile
 ▶ Misure cm. L.200 - P.50 - H.227



ART ▶ 3040/P
 ▶ Entratina con variazioni
 e finiture come soggiorno
 ▶ Misure cm. L.114 - P.50 - H.81,5

ART ▶ 3041
 ▶ Specchiera
 ▶ Misure cm. L.70 - H.60



ART ▶ 8216/B
▶ Soggiorno componibile
▶ Misure cm. L.200 - P.50|63 - H.227

Una collezione che definisce,
senza eccessi le priorità del bello.

A collection in which discreet precedence is given to good looks.

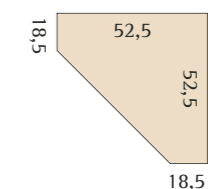


ART ▶ 7219/P
 ▶ Soggiorno componibile
 ▶ Misure cm. L.200 - P.50 - H.227

Uno sguardo alla bellezza.
 Casting a glance at beauty.



ART ▶ 3200/P
 ▶ Angoliera con variazioni
 e finiture come soggiorno
 ▶ Misure cm. H.197





ART ▶ 8201/P
 ▶ Soggiorno componibile
 ▶ Misure cm. L.200 - P.50|63 - H.227

E' di scena lo stile bon ton.
The bon ton tops the bill.



ART ▶ 3024
 ▶ Capotavola Giglio

ART ▶ 3023
 ▶ Sedia Giglio

▶ POSSIBILITA' DI INSERIMENTO
 CASSETTONI IN TUTTI I SOGGIORNI



ART ▶ S 75/P



ART ▶ S 81/P



ART ▶ 7220/B
▶ Soggiorno componibile
▶ Misure cm. L.200 - P.50 - H.227

Porta TV e video



ART ▶ 7255/P
▶ Soggiorno componibile
▶ Misure cm. L.200 - P.50 - H.227





ART ▶ 8350/P
▶ Soggiorno componibile
▶ Misure cm. L.248 - P.50|63 - H.222|244



ART ▶ 8380/B
 ▶ Soggiorno componibile
 ▶ Misure cm. L.248 - P.50|63 - H.227

Coccolarsi con il fascino,
 di antiche nostalgie.
Indulging in nostalgia for the past.



ART ▶ 7328/B
 ▶ Soggiorno componibile
 ▶ Misure cm. L.243 - P.50 - H.227



ART ▶ 8303/P
▶ Soggiorno componibile
▶ Misure cm. L.243 - P.50|63 - H.227



Un classico rivisitato
con spirito contemporaneo.
A classic restyled in a modern.

ART ▶ 7390/B
▶ Soggiorno componibile
▶ Misure cm. L.243 - P.50 - H.177|217



ART ▶ 7373/P
▶ Soggiorno componibile
▶ Misure cm. L.243 - P.50 - H.227

Il classico reinterpreta,
le regole del living.

A classic reinterpretation of rules for living.



ART ▶ 8300/B
▶ Soggiorno componibile
▶ Misure cm. L.243 - P.50|63 - H.227





ART ▶ 7321/B
 ▶ Soggiorno componibile
 ▶ Misure cm. L.243 - P.50 - H.227

POSSIBILITA' DI INSERIMENTO
 CASSETTONI IN TUTTI I SOGGIORNI

ART ▶ S 80/B+2 ART S 83
 ▶ inserto portabottiglie



ART ▶ S 80/B




ART ▶ S 82/B





ART ▶ 8320/P
 ▶ Soggiorno componibile
 ▶ Misure cm. L.243 - P.50|63 - H.227

ART ▶ 3021
 ▶ Tavolino piano in vetro
 ▶ Misure cm. L.100 - P.50 - H.45




ART ▶ S|33 Colonna
▶ porta CD e Videocassette

ART ▶ 7370/P
▶ Soggiorno componibile
▶ Misure cm. L.243 - P.50 - H.227



ART ▶ 8585/B
▶ Soggiorno componibile
▶ Misure cm. L.334 - P.50|63 - H.222|244



ART ▶ 7488/P
▶ Soggiorno componibile
▶ Misure cm. L.286 - P.50 - H.227



ART ▶ 8404/P

▶ Soggiorno componibile

▶ Misure cm. L.286 - P.50|63 - H.227



ART ▶ 7431/P
▶ Soggiorno componibile
▶ Misure cm. L.286 - P.50 - H.227



ART ▶ 7472/B
▶ Soggiorno componibile
▶ Misure cm. L.286 - P.50 - H.227



ART ▶ 7438/P
▶ Soggiorno componibile
▶ Misure cm. L.286 - P.50 - H.227



ART ▶ 8401/I
▶ Soggiorno componibile
▶ Misure cm. L.286 - P.50|63 - H.227

ART ▶ S 42
▶ Portavideo



ART ▶ 7470/B
▶ Soggiorno componibile
▶ Misure cm. L.286 - P.50 - H.227



ART ▶ 8500/M
▶ Soggiorno componibile
▶ Misure cm. L.334 - P.50|63 - H.227

**Il nuovo classico vive sulla
forza dell'autenticità.**

The new classic live off the strength of authenticity.



ART ▶ 8600/P
▶ Soggiorno componibile
▶ Misure cm. L.382 - P.50|63 - H.227



ART ▶ 7427/B
▶ Soggiorno componibile
▶ Misure cm. L.286 - P.50 - H.227

**Il gusto di creare
cose semplici.**

The taste to create simple things.





ART ▶ S 95 Anta
ART ▶ S 99 Cassettino



ART ▶ S 105/B
▶ Anta estraibile
ART ▶ S 99 Cassettino



ART ▶ 8400/B
▶ Soggiorno componibile
▶ Misure cm. L.286 - P.50|63 - H.227

ART ▶ 3000/B
▶ Scrivania
▶ Misure cm. L.160 - P.82 - H.83,5
(con possibilità inserimento cassettone anziché antina)

ART ▶ 3020
▶ Capotavola Fontana



ART ▶ 7914/P
▶ Soggiorno componibile
▶ Misure cm. L.286 - P.50 - H.227



ART ▶ 8418/B
▶ Soggiorno componibile
▶ Misure cm. L.286 - P.50|63 - H.227

ART ▶ S 60
▶ Portavideo



ART ▶ E 535
▶ Mensola portafaretti

ART ▶ E COL1
▶ Colonna verniciata
▶ Misure cm. Ø.20 - H. non definitiva

ART ▶ R 532
▶ Parte centrale piano largo
Misure cm. P.48 - L. da definire

ART ▶ E 536
▶ Testata iniziale
e finale della
mensola portafaretti

ART ▶ R 030
▶ Base colonna
in legno
▶ Misure cm. H.82

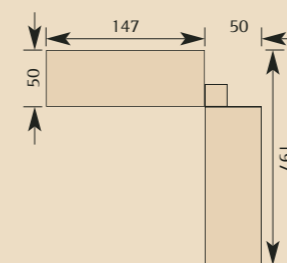


▶ Balaustra in legno con faretti e colonne vuote dipinte
Piano allargato, dimensioni da definire
▶ (articolo particolare vedi listino)

ART ▶ R 031
▶ Copricalorifero
▶ (articolo particolare vedi listino)



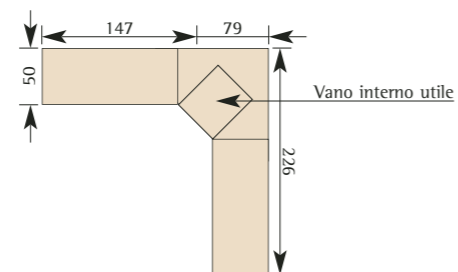
ART ▶ 9600/P
 ▶ Soggiorno componibile
 ▶ Misure cm. H.227



ART ▶ S 42
 ▶ Portavideo



ART ▶ 9750/P
 ▶ Soggiorno componibile
 ▶ Misure cm. H.227



ART ▶ 3022
 ▶ Tavolo rettangolare allungabile
 ▶ Misure cm. L.160 - P.85
 ▶ con 2 allunghe 40 cm.

ART ▶ 3023
 ▶ Sedia Giglio

ART ▶ 3024
 ▶ Capotavola Giglio

| | | | | | | | | |
|-----|-----------------------|----------------------|-------------------------|---------------------|---------------------------------|-------------------------------|-----------------------|---------------------------------|
| | V 84C1 Mod. Gotico | V 61C1 Mod. Rombo | V 64C1 Mod. Tulipano | V 74C1 Mod. Rosa | V 110C1 Mod. Sabbiato Nastro | V 62C1 Mod. Sabbiato Fiore | V 129C1 Mod. Archi | V 115C1 Mod. Sabbiato Fiocco |
| 30 | | | | | | | | |
| 43 | | | | | | | | |
| 40 | V 84C2 V 84 | V 61C2 V 61 | V 64C2 V 64 | V 74C2 V 74 | V 110C2 V 110 | V 62C2 V 62 | V 129C2 V 129 | V 115C2 V 115 |
| 82 | | | | | | | | |
| 115 | | | | | | | | |
| 128 | | | | | | | | |
| 160 | | | | | | | | |

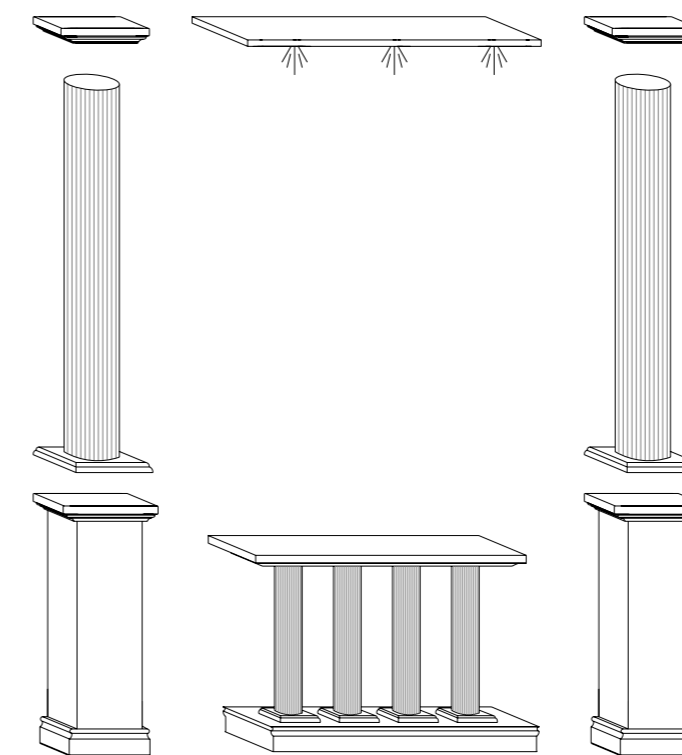
TUTTE LE MISURE SI RIFERISCONO ALL'ANTA FINITA

| | | | | | | | | | | | | | |
|-----|--------------------------|--|---|--|--|--|--|--|--|--|--|--|--|
| 30 | V 122C1 Mod. Graffiti | V 53C1 Piombati Effettoattedrale Mod. Tulipano | V 56C1 Piombati Effetto Cattedrale Mod. Rosa | V 54C1 Piombati Effetto Cattedrale Mod. Dalia | | | | | | | | | |
| 43 | | | | | | | | | | | | | |
| 40 | V 122C2 V 122 | V 53C2 V 53 | V 56C2 V 56 | V 54C2 V 54 | | | | | | | | | |
| 82 | V 123 | V 42 | V 45 | V 43 | | | | | | | | | |
| 115 | V 124 | V 138 | V 142 | V 140 | | | | | | | | | |
| 128 | V 125 | V 139 | V 143 | V 141 | | | | | | | | | |
| 160 | V 126 | <p>► CAMPIONI TESSUTI</p> <table border="1"> <tr> <td></td> <td></td> <td></td> </tr> <tr> <td></td> <td></td> <td></td> </tr> <tr> <td></td> <td></td> <td></td> </tr> </table> | | | | | | | | | | | |
| | | | | | | | | | | | | | |
| | | | | | | | | | | | | | |
| | | | | | | | | | | | | | |


TUTTE LE MISURE SI RIFERISCONO ALL'ANTA FINITA

► BALAUSTR

ESEMPIO BALAUSTR (espolso)



ESEMPIO BALAUSTR (assemblata)



► COMPONENTI PER BALAUSTR

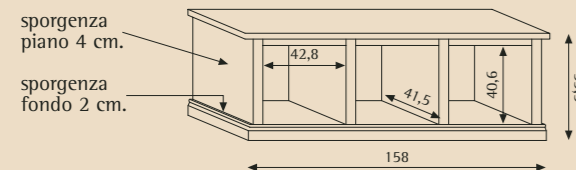
| | | |
|---|--|---|
| | | |
| ART E 536 Testata iniziale e finale della mensola portafaretti | ART E 535 Mensola portafaretti (faretti compresi) minimo 1 m. | ART M 535 Mensola centrale per balaustra |
| | | |
| ART ECOL1 Colonna verniciata Ø.20 cm. altezza da definire | ART R 030 Base colonna in legno | ART R 531 Parte centrale con piano stretto |
| | | |
| | ART R 532 Parte centrale con piano largo | |

► COPRICALORIFERO

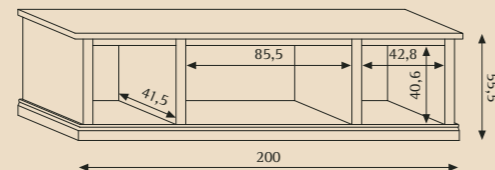
| | |
|--|---|
| | ART R 031 Copricalorifero (prezzo minimo 1 mt. altezza 80/100) |
|--|---|

MISURE ESPRESSE IN CM

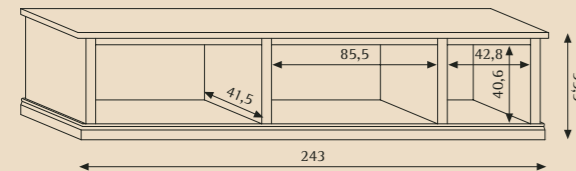
► BASI CORPO FISSO



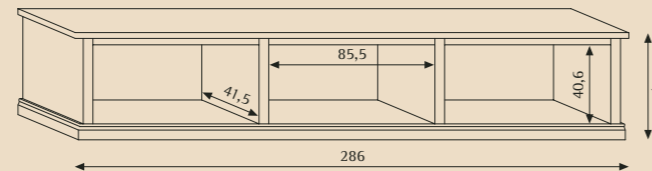
ART S 2
Base 3 vani profondità 50 cm.



ART S 3
Base 4 vani profondità 50 cm.

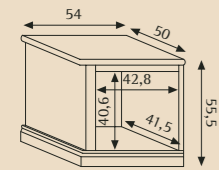


ART S 4
Base 5 vani profondità 50 cm.

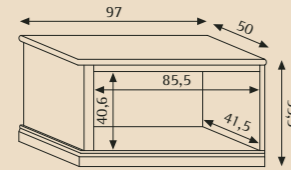


ART S 5
Base 6 vani profondità 50 cm.

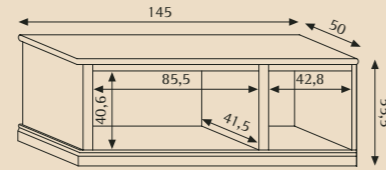
► BASI LATERALI



ART S 52
Base laterale 1 vano

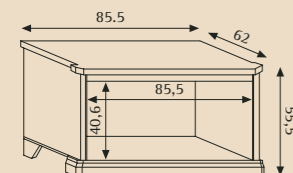


ART S 53
Base laterale 2 vani

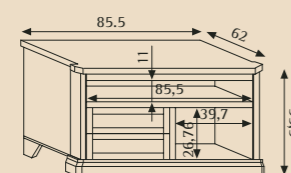


ART S 54
Base laterale 3 vani

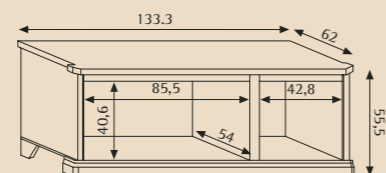
► BASI CORPO AVANZATO



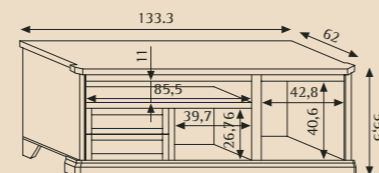
ART S 56
Corpo avanzato 2 vani



ART S 57
Corpo avanzato 2 vani portastereo

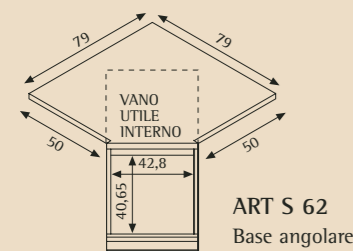


ART S 106
Corpo avanzato 3 vani



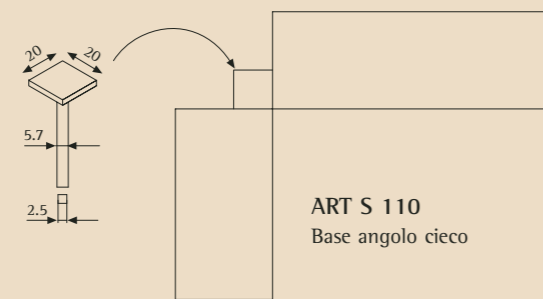
ART S 108
Corpo avanzato 3 vani portastereo

► BASI ANGOLARI



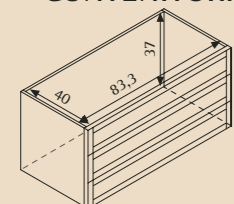
ART S 62
Base angolare

Il vano utile interno non è angolare

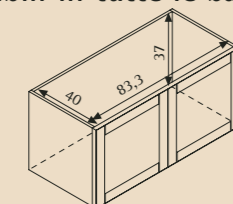


ART S 110
Base angolo cieco

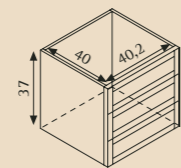
► CONTENITORI (inseribili in tutte le basi)



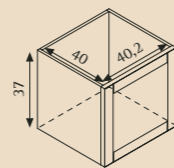
ART S 80/_
Contentore 2 vani con frontali



ART S 82/_
Contentore 2 vani con ante

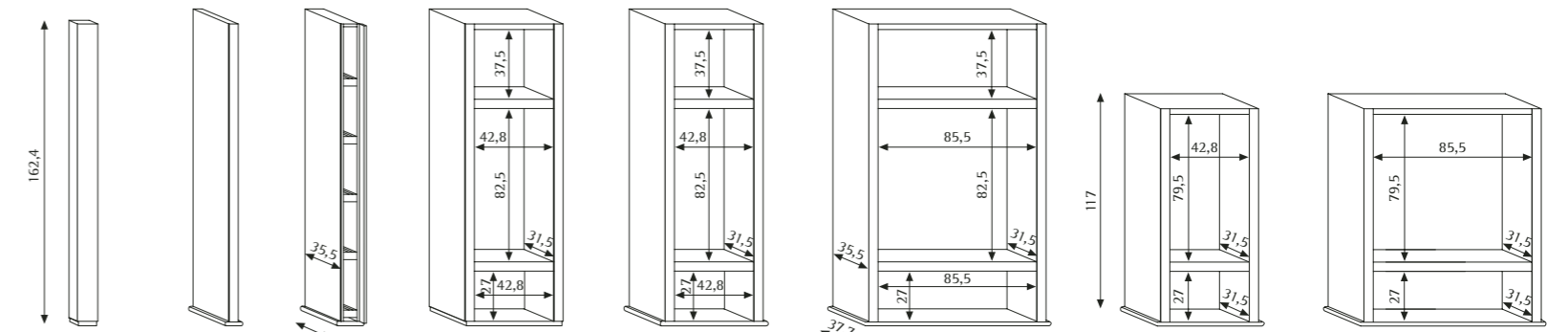


ART S 75/_
Contentore 1 vano con frontali



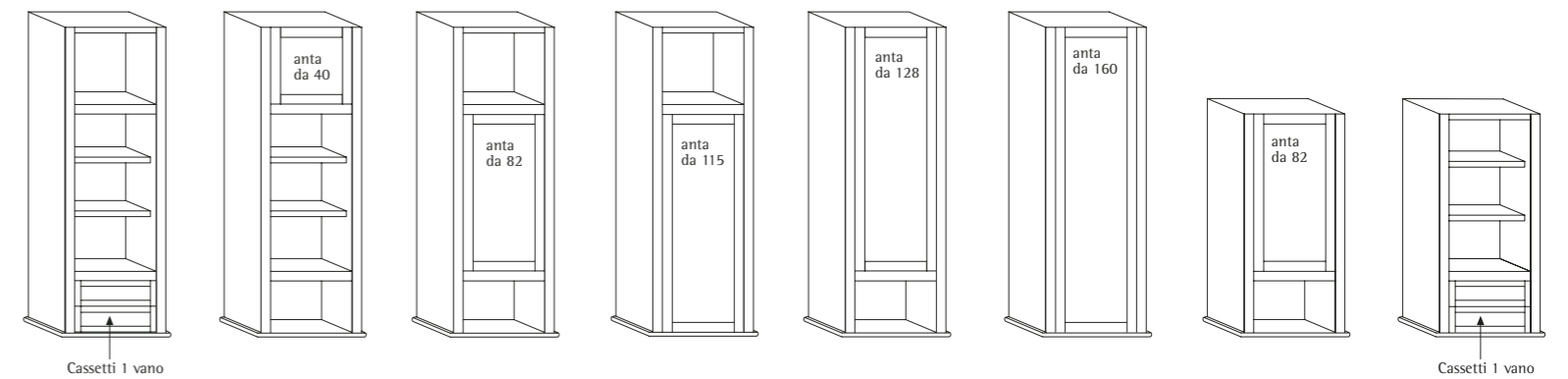
ART S 81/_
Contentore 1 vano con ante

► MISURE COLONNE



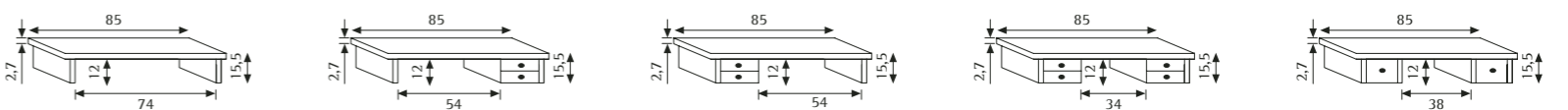
ART S 61 Alzata angolare cieco
ART S 91 Colonna a spalla
ART S 33 Colonna porta CD
ART S 90 Colonna da porre in angolo
ART S 31 Colonna 1 vano
ART S 32 Colonna 2 vani
ART S 31/R Colonna 1 vano ribassata
ART S 32/R Colonna 2 vani ribassata

► MISURE ANTINE



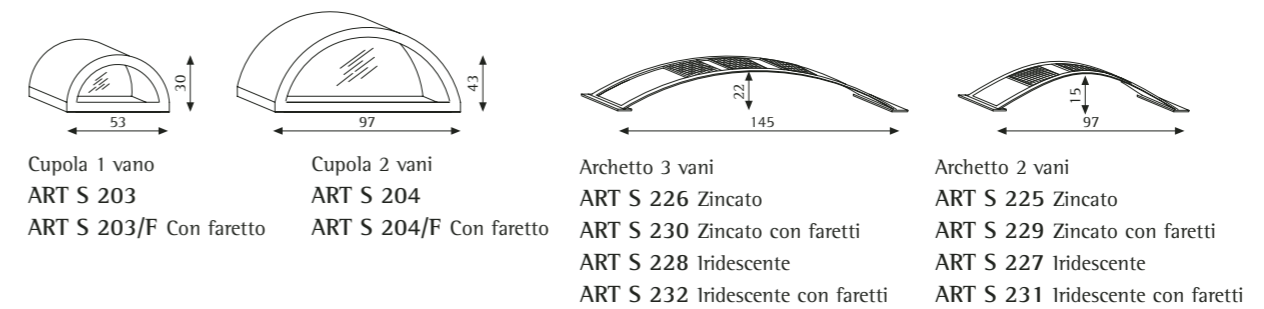
Cassetti 1 vano

► PORTAVIDEO

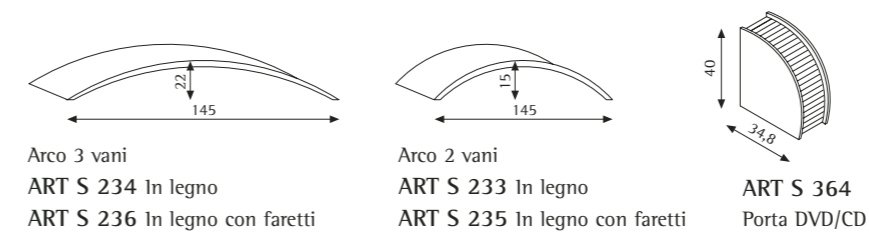


ART S 42 Portavideo Profondità 36 cm.
ART S 042 Portavideo 2 cassettini a destra Profondità 36 cm.
ART S 421 Portavideo 2 cassettini a sinistra Profondità 36 cm.
ART S 422 Portavideo 4 cassettini Profondità 36 cm.
ART S 60 Portavideo 2 cassettini laterali Profondità 49 cm.

► PARTICOLARI

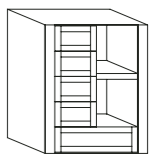


Cupola 1 vano ART S 203
Cupola 2 vani ART S 204
Archetto 3 vani ART S 226 Zincato
Archetto 2 vani ART S 225 Zincato
ART S 203/F Con faretto
ART S 204/F Con faretto
ART S 230 Zincato con faretto
ART S 228 Iridescente
ART S 232 Iridescente con faretto
ART S 229 Zincato con faretto
ART S 227 Iridescente
ART S 231 Iridescente con faretto

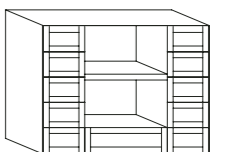


Arco 3 vani ART S 234 In legno
Arco 2 vani ART S 233 In legno
ART S 236 In legno con faretto
ART S 235 In legno con faretto
ART S 364 Porta DVD/CD

► CASSETTIERE



ART S 84
Cassettiera 1 vano



ART S 85
Cassettiera 2 vani



PAG. 4

ART 7695/P Soggiorno componibile
ART S 364 Porta DVD
ART S 252 Pensile a giorno
ART B 323/P Base Soggiorno
ART S 248/V Pensile 2 vani



PAG. 6

ART 7198/I Soggiorno componibile



PAG. 7

ART 7164/P Soggiorno componibile



PAG. 8

ART 7290/F Soggiorno componibile



PAG. 36

ART 7321/B Soggiorno componibile



PAG. 38

ART 8320/P Soggiorno componibile
ART 3021 Tavolino piano in vetro



PAG. 40

ART 7370/P Soggiorno componibile



PAG. 42

ART 8585/B Soggiorno componibile



PAG. 9

ART S 366 Tavolo rettangolare
allungabile intarsiato mod. Fiocco
ART S 373 Sedia traforata mod. Fiocco



PAG. 10

ART 7216/P Soggiorno componibile



PAG. 11

ART 3040/P Entratina
ART 3041 Specchiera



PAG. 12

ART 8216/B Soggiorno componibile



PAG. 44

ART 7488/P Soggiorno componibile



PAG. 46

ART 8404/P Soggiorno componibile



PAG. 48

ART 7431/P Soggiorno componibile



PAG. 50

ART 7472/B Soggiorno componibile



PAG. 14

ART 7219/P Soggiorno componibile



PAG. 15

ART 3200/P Angoliera




PAG. 16

ART 8201/P Soggiorno componibile
ART 3024 Capotavola Giglio
ART 3023 Sedia Giglio



PAG. 18

ART 7220/B Soggiorno componibile



PAG. 52

ART 7438/P Soggiorno componibile



PAG. 54

ART 8401/I Soggiorno componibile



PAG. 56

ART 7470/B Soggiorno componibile



PAG. 58

ART 8500/M Soggiorno componibile



PAG. 20

ART 7255/P Soggiorno componibile



PAG. 22

ART 8350/P Soggiorno componibile



PAG. 24

ART 8380/B Soggiorno componibile



PAG. 26

ART 7328/B Soggiorno componibile



PAG. 60

ART 8600/P Soggiorno componibile



PAG. 62

ART 7427/B Soggiorno componibile



PAG. 64

ART 8400/B Soggiorno componibile
ART 3000/B Scrivania
ART 3020 Capotavola Fontana



PAG. 66

ART 7914/P Soggiorno componibile



PAG. 28

ART 8303/P Soggiorno componibile



PAG. 30

ART 7390/B Soggiorno componibile



PAG. 32

ART 7373/P Soggiorno componibile



PAG. 34

ART 8300/B Soggiorno componibile



PAG. 68

ART 8418/B Soggiorno componibile



PAG. 70

Balaustra in legno con faretto
ART R 031 Copriscalorifero



PAG. 72

ART 9600/P Soggiorno componibile



PAG. 74

ART 9750/P Soggiorno componibile
ART 3022 Tavolo rettangolare all.
ART 3023 Sedia Giglio
ART 3024 Capotavola Giglio



DCP GRAPHIC SOLUTIONS

